

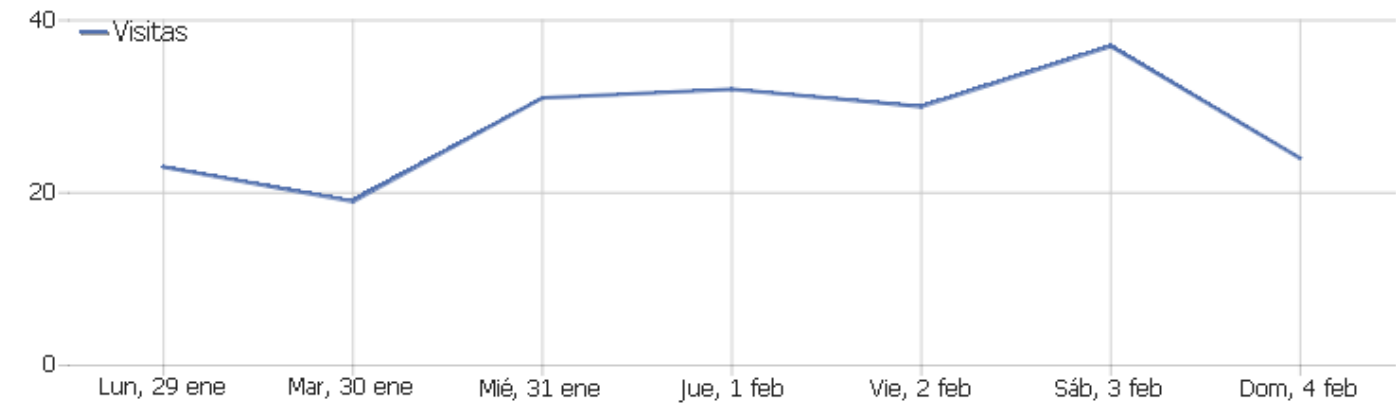
SISTEMATLAN

Inacolhua

Rango de fecha: semana 29 de enero – 4 de febrero de 2024

Weekly

Resumen de visitas



Nombre	Valor
Visitantes únicos	17
Visitas	196
Acciones	996
Acciones máximas en una visita	23
Acciones por visita	5
Promedio de duración de las visitas (en segundos)	00:14:56
Porcentaje de rebote	19 %

Tipo de dispositivo

Tipo de dispositivo	Visitas	Acciones	Acciones por visita	Promedio de tiempo en el sitio	Porcentaje de rebote	Ingresos
 Escritorio	163	879	5	00:16:03	18 %	0 MXN
 Teléfono inteligente	33	117	4	00:09:23	27 %	0 MXN

Modelo del dispositivo

Modelo del dispositivo	Visitas	Acciones	Acciones por visita	Promedio de tiempo en el sitio	Porcentaje de rebote	Ingresos
Genérico Escritorio	115	547	5	00:19:01	22 %	0 MXN
Apple - Genérico Escritorio	48	332	7	00:08:58	8 %	0 MXN
Apple - iPhone	27	68	3	00:07:13	33 %	0 MXN
Motorola - One Action	6	49	8	00:19:09	0 %	0 MXN

Marca del dispositivo

Marca del dispositivo	Visitas	Acciones	Acciones por visita	Promedio de tiempo en el sitio	Porcentaje de rebote	Ingresos
 Desconocido	115	547	5	00:19:01	22 %	0 MXN
 Apple	75	400	5	00:08:21	17 %	0 MXN
 Motorola	6	49	8	00:19:09	0 %	0 MXN

Resolución de pantalla

Resolución	Visitas	Acciones	Acciones por visita	Promedio de tiempo en el sitio	Porcentaje de rebote	Porcentaje de conversión
1920x1080	60	293	5	00:16:34	20 %	0 %
1366x768	57	254	5	00:21:17	21 %	0 %
1280x800	39	303	8	00:09:37	5 %	0 %
430x932	27	68	3	00:07:13	33 %	0 %
320x747	6	49	8	00:19:09	0 %	0 %
1536x864	3	8	3	00:05:24	67 %	0 %
1158x651	1	5	5	00:03:40	0 %	0 %
1280x1024	1	3	3	00:00:32	0 %	0 %
1600x900	1	1	1	00:00:00	100 %	0 %
2240x1260	1	12	12	00:14:06	0 %	0 %

Visitas por hora local

Hora local - hora (inicio de la visita)	Visitas	Acciones	Acciones por visita	Promedio de tiempo en el sitio	Porcentaje de rebote	Porcentaje de conversión
0	4	16	4	00:08:52	25 %	0 %
1	0	0	0	00:00:00	0 %	0 %
2	0	0	0	00:00:00	0 %	0 %
3	0	0	0	00:00:00	0 %	0 %
4	0	0	0	00:00:00	0 %	0 %
5	0	0	0	00:00:00	0 %	0 %
6	1	1	1	00:00:00	100 %	0 %
7	8	29	4	00:07:37	13 %	0 %
8	11	45	4	00:09:15	27 %	0 %
9	15	92	6	00:25:29	20 %	0 %
10	15	76	5	00:10:12	13 %	0 %
11	16	60	4	00:02:51	25 %	0 %
12	12	62	5	00:19:28	17 %	0 %
13	13	68	5	00:11:00	15 %	0 %
14	16	103	6	00:29:18	13 %	0 %
15	14	103	7	00:30:17	7 %	0 %
16	17	82	5	00:12:35	29 %	0 %
17	8	32	4	00:18:20	38 %	0 %
18	8	50	6	00:18:30	25 %	0 %
19	10	39	4	00:03:45	20 %	0 %
20	4	17	4	00:09:37	25 %	0 %
21	6	26	4	00:08:55	17 %	0 %
22	9	56	6	00:19:16	0 %	0 %
23	9	39	4	00:07:23	22 %	0 %

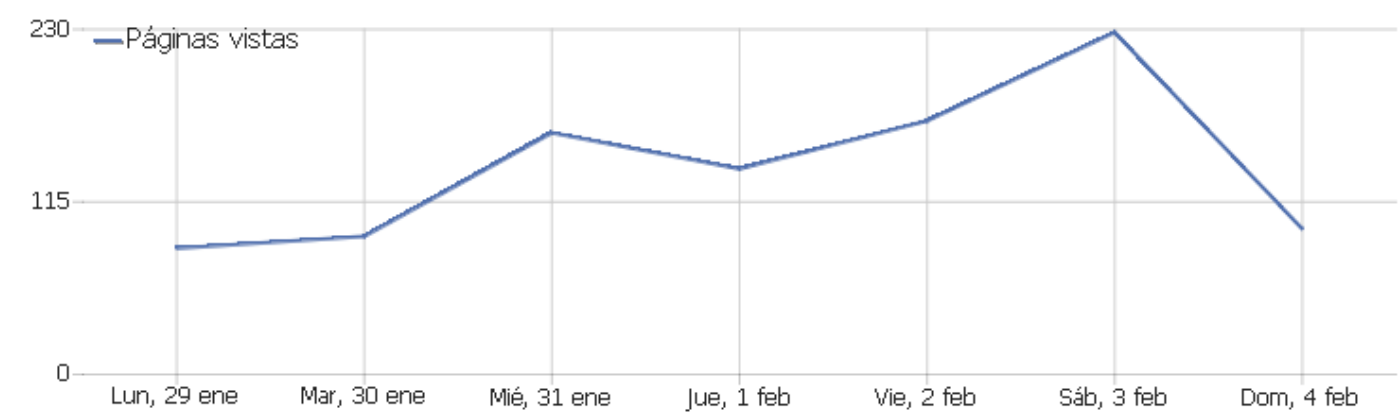
Visits per hour in the site's timezone

Site time — hour (start of visit)	Visitas	Acciones	Acciones por visita	Promedio de tiempo en el sitio	Porcentaje de rebote	Ingresos
0	4	16	4	00:08:52	25 %	0 MXN
1	0	0	0	00:00:00	0 %	0 MXN
2	0	0	0	00:00:00	0 %	0 MXN
3	0	0	0	00:00:00	0 %	0 MXN
4	0	0	0	00:00:00	0 %	0 MXN
5	0	0	0	00:00:00	0 %	0 MXN
6	1	1	1	00:00:00	100 %	0 MXN
7	8	29	4	00:07:37	13 %	0 MXN
8	11	45	4	00:09:15	27 %	0 MXN
9	15	92	6	00:25:29	20 %	0 MXN
10	15	76	5	00:10:12	13 %	0 MXN
11	16	60	4	00:02:51	25 %	0 MXN
12	12	62	5	00:19:28	17 %	0 MXN
13	13	68	5	00:11:00	15 %	0 MXN
14	16	103	6	00:29:18	13 %	0 MXN
15	14	103	7	00:30:17	7 %	0 MXN
16	17	82	5	00:12:35	29 %	0 MXN
17	8	32	4	00:18:20	38 %	0 MXN
18	8	50	6	00:18:30	25 %	0 MXN
19	10	39	4	00:03:45	20 %	0 MXN
20	4	17	4	00:09:37	25 %	0 MXN
21	6	26	4	00:08:55	17 %	0 MXN
22	10	57	6	00:17:21	10 %	0 MXN
23	8	38	5	00:08:18	13 %	0 MXN

Visitas por día de la semana

Día de la semana	Visitas	Acciones	Acciones por visita	Promedio de tiempo en el sitio	Porcentaje de rebote	Porcentaje de conversión
lunes	23	84	4	00:08:12	30 %	0 %
martes	19	93	5	00:12:47	16 %	0 %
miércoles	31	161	5	00:13:09	13 %	0 %
jueves	32	137	4	00:11:04	22 %	0 %
viernes	30	169	6	00:16:47	20 %	0 %
sábado	37	254	7	00:26:17	14 %	0 %
domingo	24	98	4	00:10:43	25 %	0 %

Acciones - Métricas principales



Nombre	Valor
Páginas vistas	968
Vistas de páginas únicas	616
Descargas	27
Descargas únicas	26
Enlaces de salida	1
Enlaces externos únicos	1
Búsquedas	0
Palabras claves únicas	0

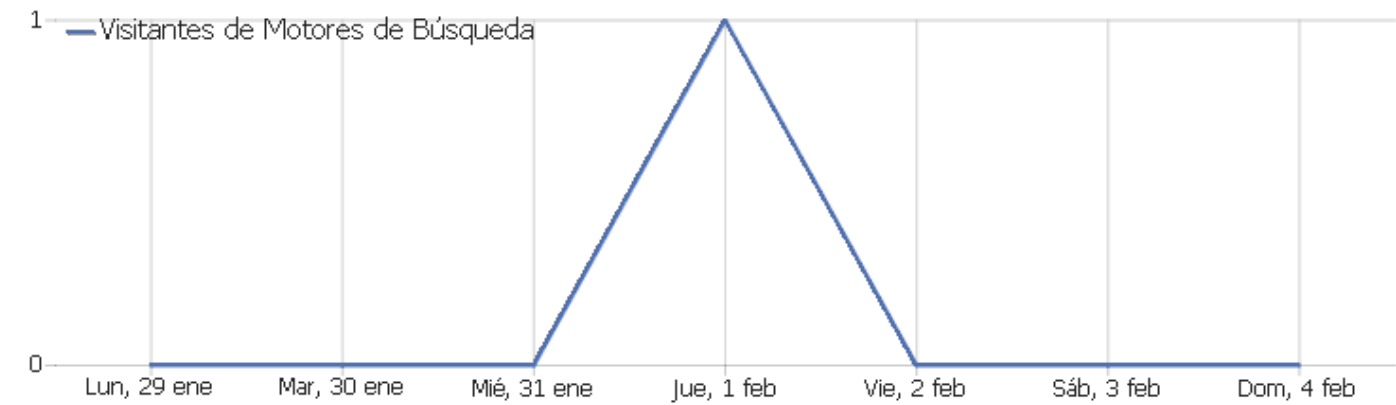
URLs de página

URL de la página	Páginas vistas	Vistas de páginas únicas	Tiempo promedio en la página	Porcentaje de rebote	Porcentaje de salida
/crm	327	114	00:05:06	29 %	65 %
/dashboard	104	98	00:00:40	0 %	0 %
/usuario/ - Otros	92	81	00:01:33	7 %	22 %
/ventas	127	71	00:04:32	50 %	80 %
/index.php	46	46	00:01:15	27 %	28 %
/	40	35	00:00:52	6 %	11 %
/suscripciones-electronicas-pendientes	53	34	00:01:08	100 %	41 %
/cursos	11	9	00:00:24	0 %	22 %
/alumnos	18	8	00:00:13	0 %	25 %
/usuario/6753	3	3	00:00:28	0 %	0 %
/usuario/6974	7	3	00:03:18	0 %	0 %
/curso/1eec083a-e4eb-6852-acee-fa163e2ba403	3	2	00:00:17	0 %	100 %
/usuario/4380	3	2	00:01:13	0 %	0 %
/usuario/5546	2	2	00:00:16	0 %	50 %
/usuario/11520	3	2	00:02:36	0 %	0 %
/usuario/18365	2	2	00:00:14	0 %	50 %
/usuario/20079	2	2	00:00:26	0 %	0 %
/usuario/23853	2	2	00:00:20	0 %	50 %
/usuario/24369	2	2	00:11:32	0 %	0 %
/usuario/24690	3	2	00:07:31	0 %	50 %
/usuario/24998	2	2	00:00:31	0 %	50 %
/usuario/25061	8	2	00:01:17	0 %	50 %
/usuario/25090	4	2	00:05:30	0 %	0 %
Otros	104	90	00:01:29	0 %	3 %

Páginas de salida

URL de la Página de salida	Salidas	Vistas de páginas únicas	Porcentaje de salida
/crm	74	114	65 %
/usuario/ - Otros	18	81	22 %
/ventas	57	71	80 %
/index.php	13	46	28 %
/	4	35	11 %
/suscripciones-electronicas-pendientes	14	34	41 %
/cursos	2	9	22 %
/alumnos	2	8	25 %
/usuario/6753	0	3	0 %
/usuario/6974	0	3	0 %
/curso/1eec083a-e4eb-6852-acee-fa163e2ba403	2	2	100 %
/usuario/4380	0	2	0 %
/usuario/5546	1	2	50 %
/usuario/11520	0	2	0 %
/usuario/18365	1	2	50 %
/usuario/20079	0	2	0 %
/usuario/23853	1	2	50 %
/usuario/24369	0	2	0 %
/usuario/24690	1	2	50 %
/usuario/24998	1	2	50 %
/usuario/25061	1	2	50 %
/usuario/25090	0	2	0 %
/usuario/25113	0	2	0 %
Otros	3	88	3 %

Compendio de referencias



Nombre	Valor
Visitantes de Motores de Búsqueda	1
Visitantes de Redes Sociales	0
Visitantes de Entrada Directa	194
Visitantes de Sitios de Internet	1
Visitantes de Campañas	0
Motores de búsqueda distintos	1
Redes sociales distintas	0
Palabras clave distintas	1
Páginas de internet distintas	1
Campañas distintas	0
Porcentaje de Visitantes de Entrada Directa	99 %
Porcentaje de Visitantes de Motores de Búsqueda	1 %
Porcentaje de Visitantes de Campañas	0 %
Porcentaje de Visitantes de Redes Sociales	0 %
Porcentaje de Visitantes de Sitios de Internet	1 %

Tipo de canal

Tipo de canal	Visitas	Acciones	Acciones por visita	Promedio de tiempo en el sitio	Porcentaje de rebote	Ingresos
Entrada directa	194	994	5	00:15:05	19 %	0 MXN
Motores de búsqueda	1	1	1	00:00:00	100 %	0 MXN
Sitios de internet	1	1	1	00:00:00	100 %	0 MXN

Todos los canales

Referencia	Visitas	Acciones	Acciones por visita	Promedio de tiempo en el sitio	Porcentaje de rebote	Porcentaje de conversión
Palabra clave no está definido	1	1	1	00:00:00	100 %	0 %
www.blogsmith.online	1	1	1	00:00:00	100 %	0 %

Palabras claves

Palabra clave	Visitas	Acciones	Acciones por visita	Promedio de tiempo en el sitio	Porcentaje de rebote	Ingresos
 - Google	1	1	1	00:00:00	100 %	0 MXN

Motores de búsqueda

Motor de búsqueda	Visitas	Acciones	Acciones por visita	Promedio de tiempo en el sitio	Porcentaje de rebote	Ingresos
 Google - Palabra clave no está definido	1	1	1	00:00:00	100 %	0 MXN

Sitios de internet

Sitio de internet	Visitas	Acciones	Acciones por visita	Promedio de tiempo en el sitio	Porcentaje de rebote	Ingresos
www.blogsmith.online/index	1	1	1	00:00:00	100 %	0 MXN

Redes sociales

No hay datos para este informe.